




For Professional GAMERS



Powered by TSCO  
www.tSCO.ir



## MAXIMIZE YOUR DEVICE WITH GM-2025 SOFTWARE

Access advanced options and granular control as you rebind buttons, assign macros, personalize device lighting and more with the unified hardware configuration tool.

<https://tSCO.ir/Device-Driver/2025.rar>  
Internet connection is required for installation and updates.




## GET HELP WITH TSCO GAME SUPPORT

We're here to assist you with your TSCO game device. Find software downloads, register your product, or contact us by phone, chat or email if you have any questions.

<https://service.tSCO.ir/>

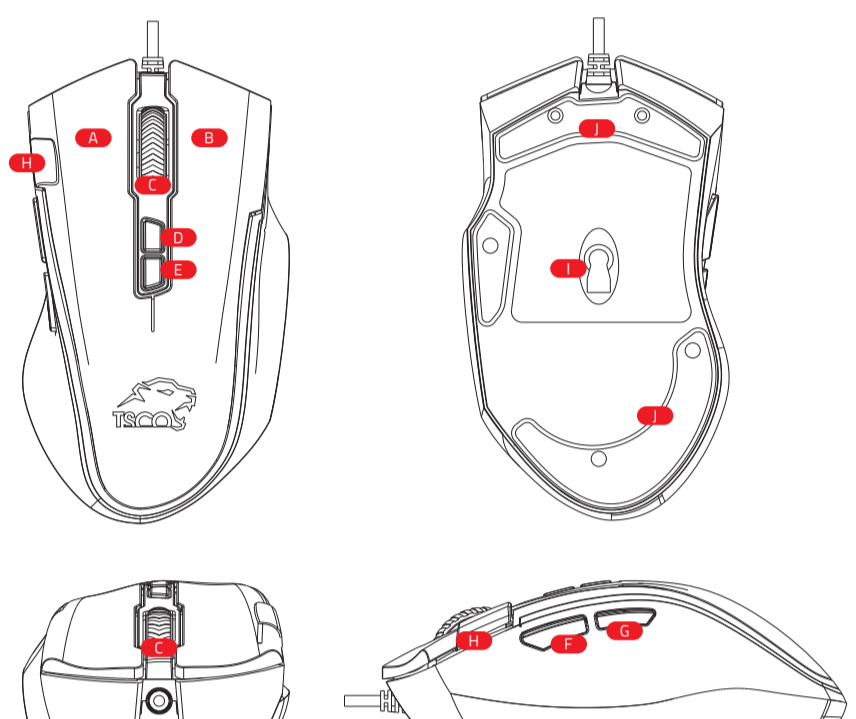
# GM 2025 GAMING MOUSE



### محتویات بسته بندی

- GM-2025
- دفترچه راهنما
- کارت گارانتی

### اجزاء محصول



- A Left Click
- B Right Click
- C Scroll Wheel
- D DPI+ For increasing DPI
- E DPI- For Decreasing DPI
- F Forward
- G Backward
- H Fire Key
- I Sensor
- J Ultra slick mouse feet

### APPROXIMATE SIZE AND WEIGHT

- Length: 128 mm
- Height: 40 mm
- Width: 70 mm
- Weight: 142 g

### TECHNICAL SPECIFICATION

- Connection: Wired
- IPS: 60
- Key Numbers: 8 programmable keys
- Acceleration: 20G
- Sensor Type: Instant A825
- Polling Rate (Max): 1000Hz
- DPI (Max): 12800
- Cable: 1.8m Braided

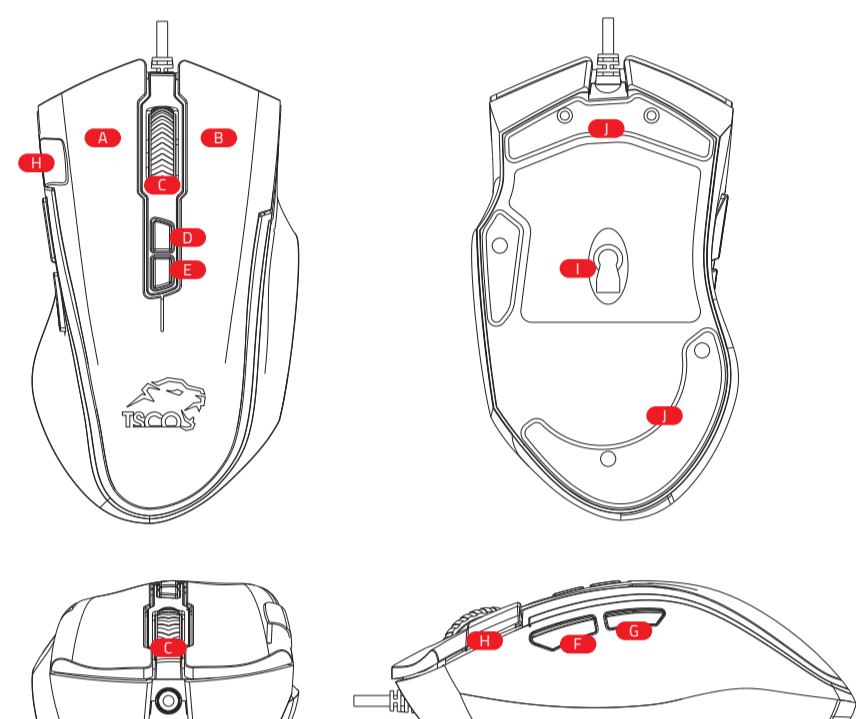
### WHAT'S NEEDED

- PRODUCT REQUIREMENTS:**
  - PC with a free USB port
- GM-2025 SOFTWARE REQUIREMENTS:**
  - Windows® 7 64-bit (or higher)
  - 100MB of available hard disk space
  - Internet connection for software installation

### PACKAGE CONTENT

- GM-2025
- User Manual
- Guarantee Card

### WHAT'S INSIDE



- A کلیک چپ
- B کلیک راست
- C کلیک اسکرویل
- D DPI+ افزایش DPI
- E DPI- کاهش DPI
- F کلید Forward
- G کلید Backward
- H کلید آتش
- I سنسور
- J پایه زیر ماوس

### ابعاد و وزن تقریبی

- طول: ۱۲۸ میلی متر
- ارتفاع: ۴۰ میلی متر
- وزن: ۱۴۲ گرم
- عرض: ۷۰ میلی متر

### اطلاعات فنی محصول

- اتصال: توسط سیم
- IPS: 60
- تعداد کلیدها: ۸ کلید قابل برنامه ریزی
- شتاب: 20G
- نوع سنسور: Instant A825
- نرخ نوسازی (حداکثر): 1000 هرتز
- DPI (حداکثر): ۱۲۸۰۰
- طول کابل: ۱٫۸ متر (کنفی)

### سیستم مورد نیاز GM-2025

- سیستم مورد نیاز محصول:**
  - کامپیوتر با پورت USB
- سیستم مورد نیاز نرم افزار GM-2025:**
  - ویندوز V (۶۴ بیت) و بالاتر
  - ۱۰۰ مگابایت فضای آزاد هارد
  - اتصال اینترنت برای نصب نرم افزار

### فعالسازی گارانتی

محصولی که در دست شماست یک ماوس کامل با ۱۸ ماه گارانتی است. برای کسب اطلاعات بیشتر درباره محصول، در سایت به آدرس [www.tSCO.ir](http://www.tSCO.ir) تیت نام کنید.

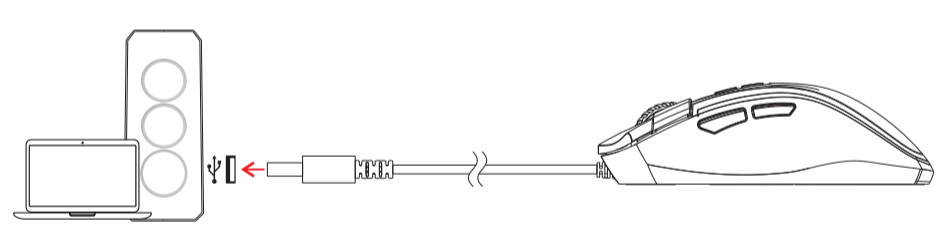
جهت فعالسازی گارانتی، شماره سریال درج شده بر روی کارت گارانتی با محصول را به شماره ۰۲۰۰۰۲۴۴۴ ارسال نمایید.



### نحوه کار با محصول

۱- اتصال GM-2025 را به پورت USB کامپیوتر بررسی کنید.

۲- نرم افزار GM-2025 را از آدرس <https://tSCO.ir/Device-Driver/2025.rar> دانلود و نصب کنید.



### LET'S GET YOU COVERED

You've got a great device in your hands complete with an **18 months** limited warranty coverage. For more information please register at [www.tSCO.ir](http://www.tSCO.ir).

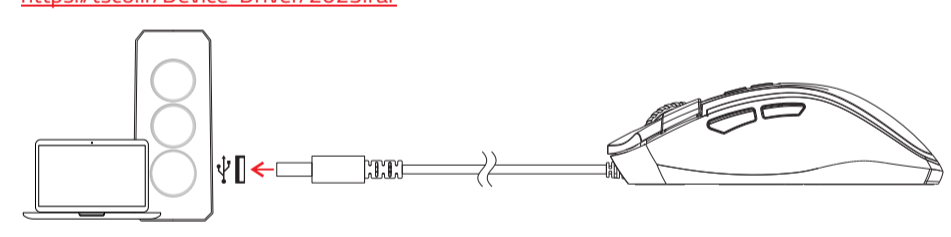
To activate your warranty service, please send serial number which is written on the guarantee card or product to **20004243**.



### GETTING STARTED

**Step1:** Make sure your GM-2025 is connected to the USB ports of your computer.

**Step2:** Download **GM-2025 software** from the link below and install it;  
<https://tSCO.ir/Device-Driver/2025.rar>

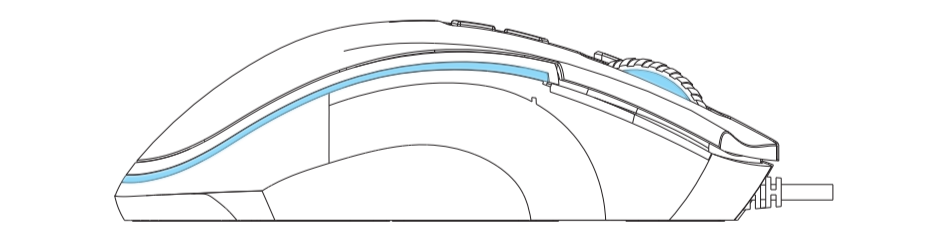


### PERSONALIZE YOUR MOUSE

Change your mouse's DPI, Buttons function and RGB mode to match your playstyle with using the GM-2025 Software.

Note: To install the **GM-2025 Software** and find out about your new gaming mouse, visit: <https://tSCO.ir/Device-Driver/2025.rar>

DPI	Designated Color
800	Yellow
1600	Blue
2400	Pink
4800	Light Green
6400	Red
12800	Light Blue

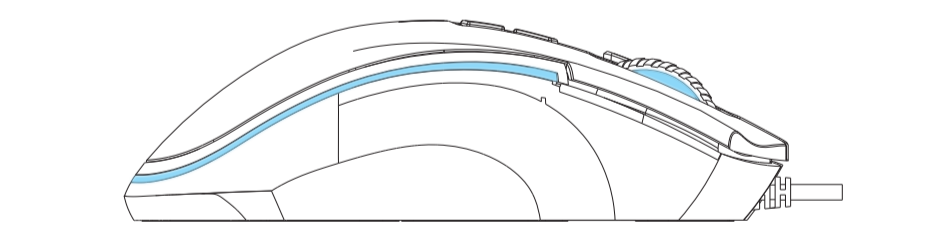


### شخصی سازی قابلیت های ماوس

با استفاده از نرم افزار GM-2025 می توانید تنظیمات مربوط به DPI، عملکرد هر کدام از کلیدها و حالت RGB را به دلخواه تنظیم کنید.

توجه: برای نصب نرم افزار و کسب اطلاعات بیشتر راجع به این محصول، به نشانی زیر مراجعه کنید:  
<https://tSCO.ir/Device-Driver/2025.rar>

DPI	رنگ تعیین شده
800	زرد
1600	آبی
2400	صورتی
4800	سبز روشن
6400	قرمز
12800	آبی روشن



### نکات ایمنی و نگهداری از محصول

#### دستورالعمل های ایمنی

برای استفاده هرچه بهتر از محصول GM-2025 لازم است دستورالعمل های زیر را انجام دهید:

- از نگاه کردن مستقیم به اشعه ماوس یا گرفتن اشعه در برابر چشم افراد دیگر خودداری کنید. توجه داشته باشید که اشعه برای چشم غیرمسلح قابل دیدن نبوده و همواره در حالت روشن باقی می ماند.
- در صورتی که دستگاه به درستی کار نکند تلفظاً ماوس را جدا کرده و با متخصصین تسکو تماس بگیرید یا به سایت [service.tSCO.ir](http://service.tSCO.ir) برای راهنمایی مراجعه کنید.
- لطفاً دستگاه را باز نکنید و قطعات دستگاه را از هم جدا نکنید زیرا علاوه بر آسیب رسیدن به محصول باعث باطل شدن گارانتی آن نیز می شود.
- دستگاه را در محاورت مایعات و رطوبت قرار ندهید. از دستگاه در محدوده دمای (۳۳°F) تا (۱۴°F) °C استفاده کنید. اگر دما از حد مجاز بالاتر رفت، دستگاه را خاموش کرده و اجازه دهید دستگاه به دمای مناسب تعیین شده بازگردد.

#### استفاده صحیح و راحت

تخلیفات نشان داده اند انجام حرکات تکراری، فرکانسهای تکراری، آمپلیتود و آرام جانی آن در موقعیت نامناسب، نامناسب بدن هنگام کار و عادات نامناسب در نشستن، با بیامی ها و دردهای مرتبط با اعصاب، تاندون ها و ماهیچه ها ارتباط مستقیم دارد. در ادامه، نکات لازم برای فرکانس در موقعیت فیزیکی مناسب و جلوگیری از آسیب به بدن هنگام کار با ماوس آورده شده است.

- کیبورد و مانیتور را مستقیماً در برابر خود قرار دهید و ماوس در کنار مانیتور قرار گیرد. آرنج تان را در فاصله نزدیک به نحوی که دسترسی به ماوس آسان باشد قرار دهید.
- از ارتفاع صندلی و میزکار خود را طوری تنظیم کنید که کیبورد و ماوس کاملاً برابر / پایین تر از آرنج تان قرار گیرد.
- پاهای خود را در موقعیت مناسب و حالت صاف و شانه های خود را در حالت آزاد و استراحت قرار داده و حفظ کنید.

### SAFETY AND MAINTENANCE

#### SAFETY GUIDELINES

In order to achieve maximum safety while using your GM-2025, we suggest that you adopt the following guidelines:

- Avoid looking directly at the tracking beam of your mouse as pointing the beam in anyone else's eye. Note that the tracking beam is NOT visible to the naked human eye and is set on Always -On mode.
- Should you have trouble operating the device properly and your shoooting does not work unplug the device and contact the (021) 52435000 hotline or go to [service.tSCO.ir](http://service.tSCO.ir) for assistance.
- Do not take apart the device (doing so will void your warranty) and do not attempt to operate it under abnormal current loads.
- Keep the device away from liquid, humidity, or moisture. Operate the device only within the specific temperature range of 0 °C (32 °F) to 40 °C (104 °F). Should the temperature exceed this range, unplug and switch off the device in order to let the temperature stabilize to an optimal level.

#### COMFORT

Research has shown that long periods of repetitive motion, improper positioning of your computer peripherals, incorrect body position and poor habits may be associated with physical discomfort and injury to nerves, tendons and muscles.

Below are some guidelines to avoid injury and ensure optimum comfort while using your GM-2025:

- Position your keyboard and monitor directly in front of you with your mouse next to it. Place your elbows next to your side not too far away and your mouse within easy reach.
- Adjust the height of your chair and table so that the keyboard and mouse are at or below elbow height.

۴- در طول بازی و کار با دستگاه، هیچ دست خود را آزاد و در حالت صاف نگه دارید. اگر در تمام مدت کار با ماوس، به طور مستمر فعالیت تکراری انجام می دهید هیچ دست خود را برای مدت طولانی، خم نکنید.

۵- هیچ دستتان را برای مدت طولانی روی سطوح سخت قرار ندهید. در طول بازی، به هیچ دستتان استراحت دهید.

۶- کلیدهای ماوس را با نحوه به نوع بازی و به منظور به حداقل رساندن حرکات تکراری و سخت، تنظیم و شخصی سازی کنید.

۷- ماوس را کاملاً با دست خود تنظیم کرده و از فرکانسهای مناسب آن اطمینان حاصل کنید.

۸- از نشستن یک جا در مدت طولانی خودداری کنید. از پشت میز کامپیوتر بلند شده و تمرینات کششی بایزها، شانه ها، گردن و ساق را انجام دهید.

۹- در صورتی که با وجود رعایت موارد گفته شده، هنگام استفاده از ماوس احساس درد در مچ، کمر، گردن، شانه، سرش یا در ناحیه دست، مچ، آرنج، شانه ها، گردن یا کمر داشتید به پزشک متخصص مراجعه کنید.

### نکات مرتبط با نگهداری و تعمیرات دستگاه

برای نگهداری و مراقبت از **GM-2025** رعایت نکات حداقلی و عادی، کافی خواهد بود. هر ماه یکبار ماوس را با یک پارچه کتان یا اسفنج نرم پاک کنید.

از صابون و مواد شیمیایی استفاده کنید.

پیشنهاد ما به شما برای جابجایی و کنترل مناسب ماوس، استفاده از ماوس تسکو است.

بعضی سطوح موجب ساییدگی های نامناسب بر ماوس می شوند که منجر به مراقبت بیومسته و نهایتاً تعویض می گردد.

سنسور، به کاررفته در **GM-2025** به طور خاص برای ماوسهای تسکو طراحی و تنظیم شده است. این سنسور به طور وسیع و مکرر برای نسلهای جابجایی **GM-2025** روی ماوس ید تسکو تست شده است.

### MAINTENANCE AND USE

The GM-2025 requires minimal maintenance to keep it in optimum condition. Once a month we recommend you clean it using the soft cloth or cotton swab to prevent dirt buildup. Do not use soap or other cleaning agents.

To get ultimate experience in movement and control, we highly recommend the premium mousing surface from TSCO.

Some surfaces will cause undue wear on the feet requiring constant care for the replacement. Do not note that the sensor of GM-2025 is "tuned" or optimized especially for the TSCO mouse pad. This means that the sensor had been tested extensively to comfort that the GM-2025 tracks best on the TSCO mousing surfaces.